

ACCÉDER À SON ENVIRONNEMENT NUMÉRIQUE DE TRAVAIL (ENT)

Pour accéder à votre Environnement Numérique de Travail (ENT), connectez-vous sur le site de l'université Paris 1 www.univ-paris1.fr

Cliquez à la droite de l'écran sur la flèche près de la photo dans votre espace personnel

A droite l'onglet connexion/déconnexion

Recherche d'applications et de services numériques

TOUS DOCUMENT VIE ADMINISTRATIVE COMMUNICATION COLLABORATION DOCUMENTATION GESTION ...HIDEN...

Assistance DSIUN Plate-forme d'assistance informatique	DSIUNDoc Espace de documentation de la DSIUN	Userinfo Informations sur les utilisateurs Paris1	Intranet Espace de communication réservé aux personnels
Agenda Agenda professionnel et agendas partagés en ligne	Annuaire Rechercher des personnels et des étudiants de l'université	Congés Gestion des congés des personnels	Planification de réunions Planification et organisation de réunions avec Foodie
Siham Système d'information des Ressources Humaines	Documents en ligne Stockage de documents en ligne	Reprographie Service de reprographie de documents	Ressources électroniques (Domino) Ressources électroniques - Domino

 **Dernier votre avis**
 **Revenir à l'ancien ENT**

Authentifiez-vous avec vos identifiants et mot de passe puis cliquez sur « se connecter »

ACCÉDER À INTRANET

Cliquez sur Intranet

Recherche d'applications et de services numériques

[TOUS](#) [DOCUMENT](#) [VIE ADMINISTRATIVE](#) [COMMUNICATION](#) [COLLABORATION](#) [DOCUMENTATION](#) [GESTION](#) [_HIDDEN_](#)

Assistance DSIUN Plate-forme d'assistance informatique	DSIUNDoc Espace de documentation de la DSIUN	Userinfo Informations sur les utilisateurs Paris1	Intranet Espace de communication réservé aux personnels
Agenda Agenda professionnel et agendas partagés en ligne	Annuaire Rechercher des personnels et des étudiants de l'université	Congés Gestion des congés des personnels	Planification de réunions Planification et organisation de réunions avec Foodle
Siham Système d'information des Ressources Humaines	Documents en ligne Stockage de documents en ligne	Reprographie Service de reprographie de documents	Ressources électroniques (Domino) Ressources électroniques - Domino



Accueil » Intranet2

NAVIGUEZ PAR STRUCTURE (CI-DESSUS) OU PAR THÉMATIQUE (CI-DESSOUS)

 Besoin de commander	 Faire de la visioconférence	 Réservation Salles	 Conventions	 Les procédures	 Missions	 Faire du sport	 Compte rendu des instances statutaires
 Vie des centres	 Calendriers	 Elections	 Identité visuelle	 Louez Prêtez Empruntez	 Panthéon Sorbonne newsletter n°4		

ACCÉDER À L'ESPACE DE STOCKAGE COLLABORATIF

Pour stocker vos documents et accéder à « Documents en ligne » dans la page d'accueil de l'ENT



Sélectionnez « mes espaces collaboratifs » dans le menu déroulant des documents en ligne

The screenshot shows the 'Documents en ligne' interface. A red arrow points from the top left towards the 'Espaces collaboratifs' menu item in the left sidebar.

ENT / Documents en ligne

Université Paris 1 > Espaces de travail > Espaces collaboratifs

Espaces collaboratifs

Espaces collaboratifs

Contenu Historique

Filterer ...

Titre	Dernière modification	Dernier contributeur
SIUN	06/10/2014	Administrator

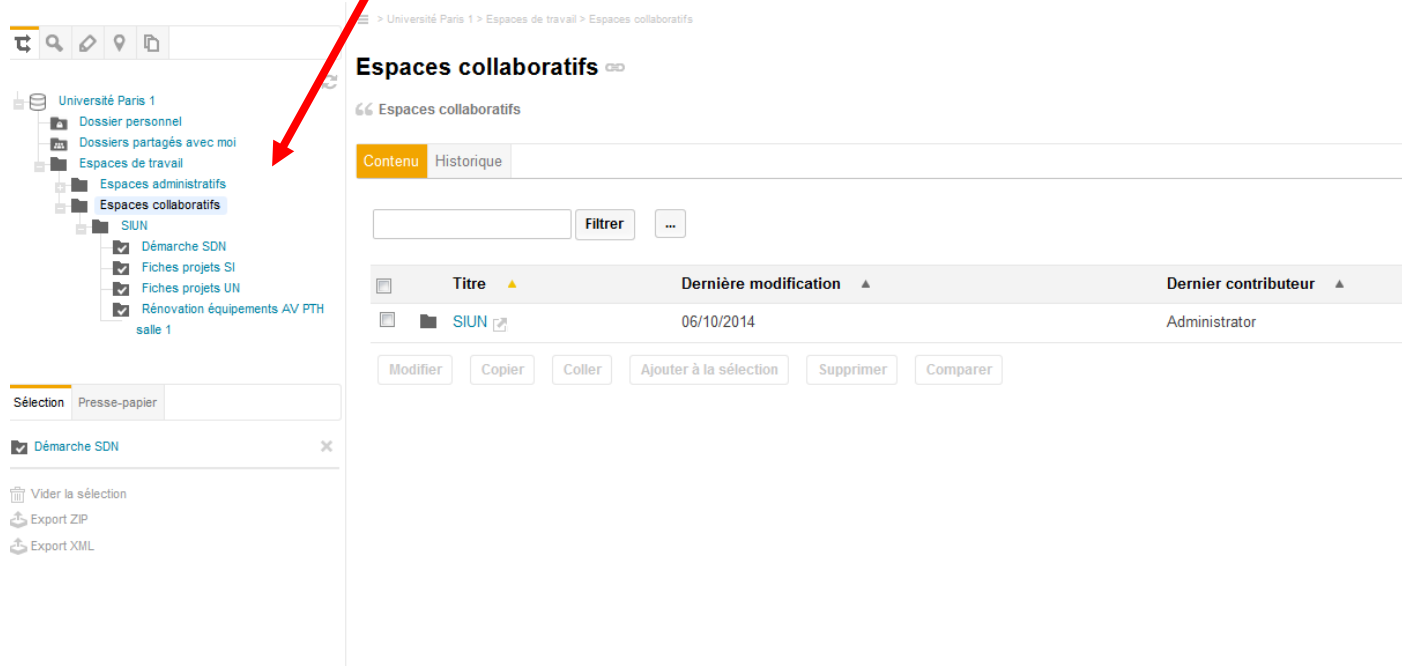
Modifier Copier Coller Ajouter à la sélection Supprimer Comparer

Selection Presse-papier

Démarche SDN

Vider la sélection
Export ZIP
Export XML

Cliquer sur espace collaboratif



Université Paris 1 > Espaces de travail > Espaces collaboratifs

Espaces collaboratifs

Espaces collaboratifs

Contenu Historique

Filter

Titre	Dernière modification	Dernier contributeur
SIUN	06/10/2014	Administrator

Modifier Copier Coller Ajouter à la sélection Supprimer Comparer

Sélection Presse-papier

Démarche SDN

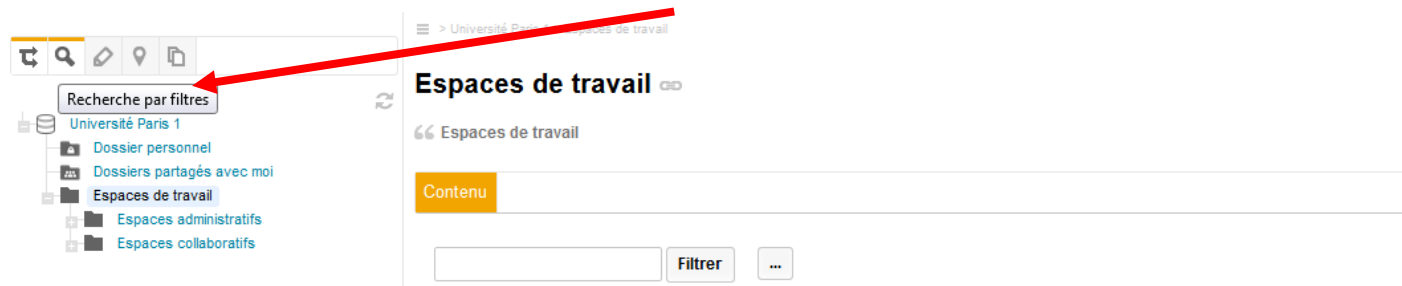
Vider la sélection

Export ZIP

Export XML

Vous avez ensuite la possibilité d'effectuer plusieurs actions :

- On a la possibilité de faire différentes recherches



Université Paris 1 > Espaces de travail

Espaces de travail

Espaces de travail

Contenu

Filter

Recherche par filtres

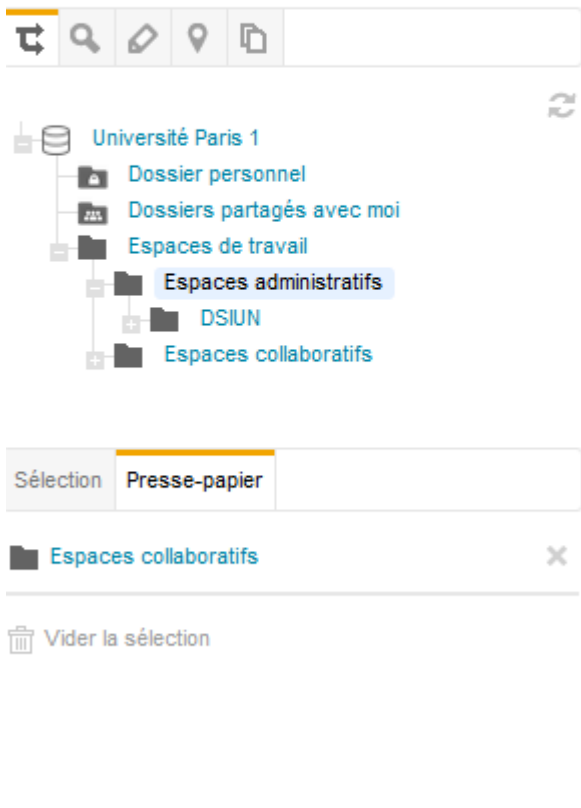
- Copier un dossier existant

The screenshot shows the 'Espaces collaboratifs' page. On the left, a tree view shows the folder structure under 'Université Paris 1'. A context menu is open over the 'SIUN' folder, with the 'Copier' option highlighted. A red arrow points from the bullet point above to this 'Copier' option. The main content area shows a table with columns for 'Titre', 'Dernière modification', and 'Dernier contributeur'. Below the table, there are buttons for 'Modifier', 'Copier', 'Coller', 'Ajouter à la sélection', 'Supprimer', and 'Comparer'.

possibilité de coller dans « espace administratif »

The screenshot shows the 'Espaces administratifs' page. On the left, a tree view shows the folder structure under 'Université Paris 1'. A context menu is open over the 'DSIUN' folder, with the 'Coller' option highlighted. A red arrow points from the text above to this 'Coller' option. The main content area shows a table with columns for 'Titre' and 'Dernière modification'. Below the table, there are buttons for 'Modifier', 'Copier', and 'Coller'.

Vous pouvez choisir de revenir à l'arborescence principale



Université Paris 1

- Dossier personnel
- Dossiers partagés avec moi
- Espaces de travail
 - Espaces administratifs
 - DSIUN
 - Espaces collaboratifs

Sélection Presse-papier

Espaces collaboratifs

Vider la sélection

NB : Il est fortement conseillé de nommer vos fichiers sans accent, sans espace et avec des majuscules en début de mot. De cette façon, vous serez certain(e) que vos fichiers pourront être ouverts par tous sans être corrompus.