

**PROCEDURE POUR NE PLUS APPARAÎTRE SUR L'ANNUAIRE
« LISTE ROUGE »**

Pour ne plus apparaître dans l'annuaire il faut vous connecter sur votre ENT
<https://ent.univ-paris1.fr> –mettre votre login et mot de passe

Sélectionner "mon compte Paris 1"



Puis Sélectionner "Modification des données personnelles" et confirmer


 ENT | Mon compte Paris 1



Le compte Paris 1 permet d'accéder aux services en ligne authentifiés de l'université.

1 Veuillez sélectionner la procédure que vous souhaitez réaliser :

 Modification des données personnelles 

Changement de mot de passe 



Ensuite dans coordonnées professionnelles mettre **OUI** dans "Figurer sur la liste rouge" puis confirmer