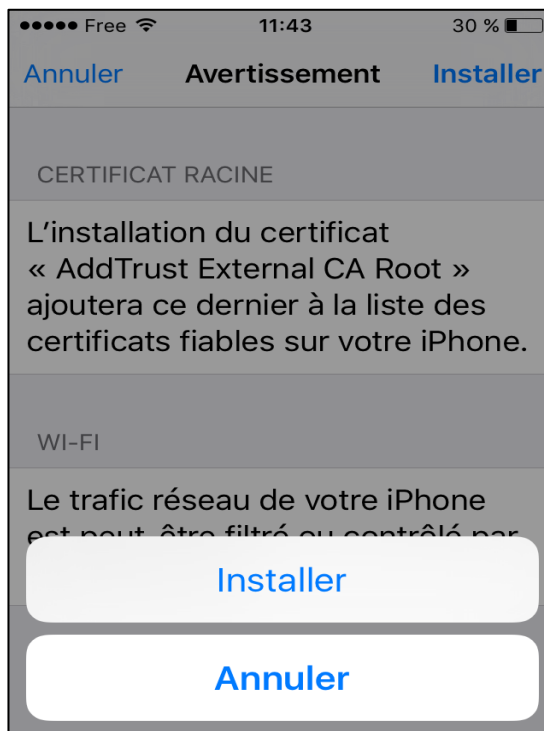
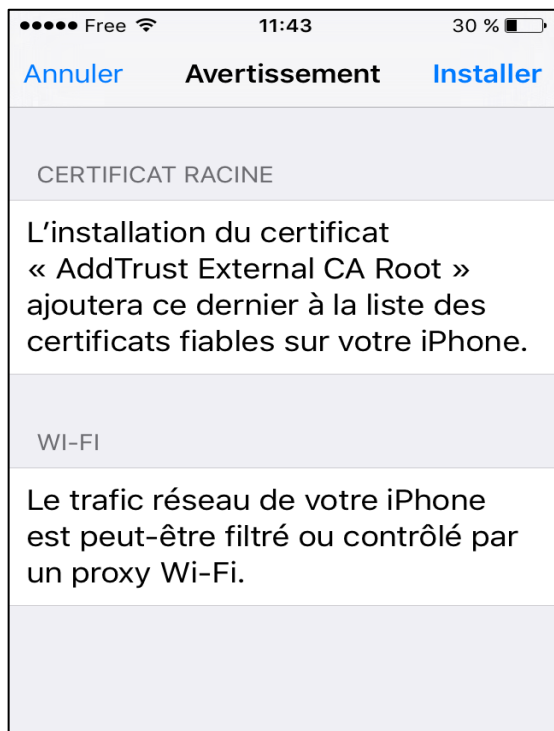


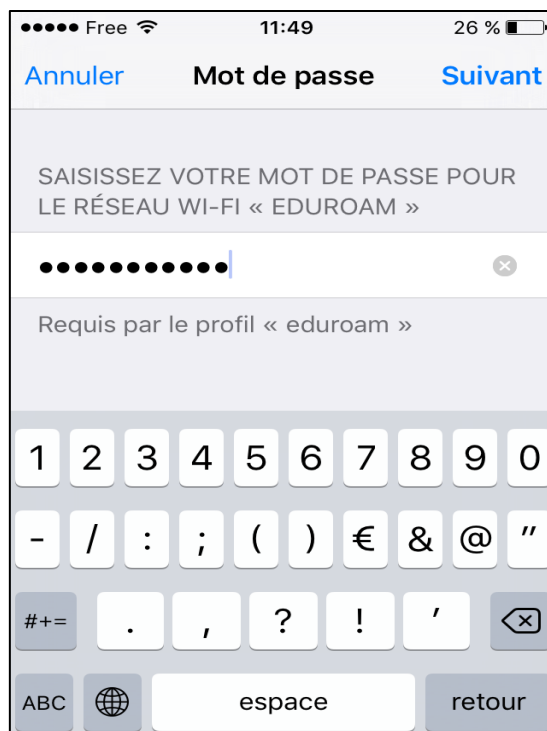
CONNEXION AU RESEAU Wi-Fi « eduroam » avec un iPhone, un iPad ou un iPod touch

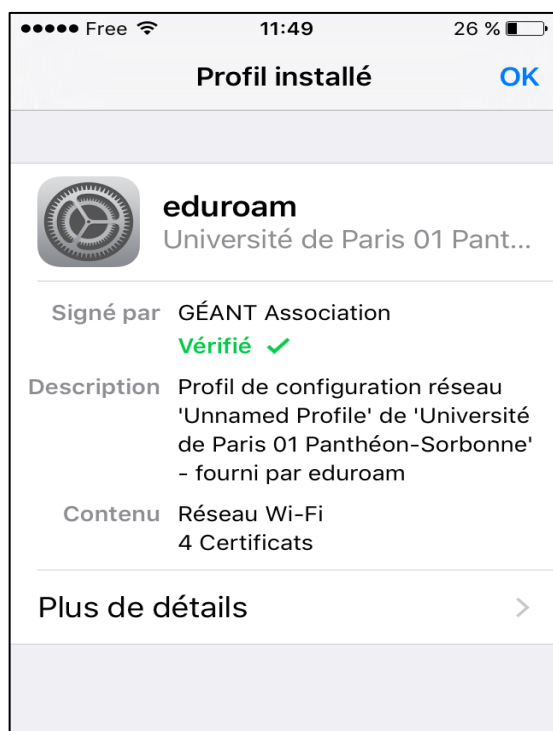
1. Dans votre navigateur internet, allez à l'adresse : <https://cat.eduroam.org>.
Il est impératif d'utiliser le navigateur Safari pour télécharger CAT eduroam car cela ne fonctionne pas avec un navigateur alternatif comme Firefox, Chrome, Opera.
2. Sélectionnez votre établissement : « Université Paris1 Panthéon-Sorbonne ».
3. Précisez le système d'exploitation sur lequel vous souhaitez installer « eduroam ».





4. Installez le certificat puis entrez le login et le mot de passe que vous utilisez pour accéder à votre ENT.





5. Vous êtes désormais connecté au réseau « eduroam ».

DSIUN
Direction du Système d'Information et des Usages
Numériques
 90 rue de Tolbiac - 75634 Paris Cedex 13
 Tél. : 01 44 07 89 65
 Courriel : assistance-dsiun@univ-paris1.fr

Université Paris 1 Panthéon-Sorbonne

12, place du Panthéon 75231 Paris Cedex 05 – Tél. : +33 (0)1 44 07 80 00 – www.univ-paris1.fr

Version 1.0 – septembre 2016